



College St. Paul
*Voor ons is
bijzonder heel gewoon*

VMBO in hoofdpijnen




College St.Paul VMBO - LWOO

- Onderwijs en Begeleiding op maat
- Leerpleinen
- Kleinschaligheid
- Geborgenheid
- Rust
- Regelmaat
- Zorg voor de leerling



VMBO op College St. Paul

- ▶ 3 leerwegen
- ▶ 2 profielen E&O en D&P voor BB en KB
- ▶ Vast vakkenpakket (+ 4 keuzevakken bij BB en KB)
- ▶ Schoolexamen (SE)
- ▶ Eindexamen (CE)



LEERWEGEN

College St.Paul

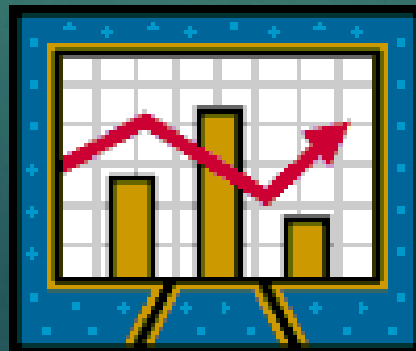


- Theoretische leerweg
- Kaderberoepsgerichte
- Basisberoepsgerichte leerweg
- Entree (MBO-1)



Profielen

- ▶ TL : Economie
- ▶ KBL: Economie en ondernemen
of Dienstverlening en producten
- ▶ BBL: Economie en ondernemen
of Dienstverlening en producten



What's new?

- ▶ Vast vakkenpakket
- ▶ Start examen in klas 3
- ▶ Ook vaardigheden worden getoetst
- ▶ Het PTA (Programma van Toetsing en Afsluiting)
- ▶ Praktische opdrachten
- ▶ Handelingsopdrachten
- ▶ LOB (Loopbaan Oriëntatie en Begeleiding)
- ▶ Minder OOT-lessen dan in onderbouw




OOT = Opeisbare onderwijstijd

- ▶ Sinds dit jaar op 1^e of 8^e uur
- ▶ Leerlingen moeten dus tussen 8:30 en 15:30 beschikbaar zijn voor school
- ▶ OOT = Extra ondersteuningslessen (bv. wiskunde) én verwerkingsuren (werken aan weektaak)
- ▶ Leerling wordt opgegeven door vakdocent of mentor
- ▶ OOT-uren zijn gewone lessuren in het rooster in Magister. Ongeoorloofde absentie wordt gezien als spijbelen.
- ▶ Mentor geeft per periode aan leerlingen en ouders door voor welke OOT-lessen een leerling is ingedeeld.

	Bovenbouw	
1	8.30	9.15
2	9.15	10.00
3	10.00	10.45
	15 min pauze	
4	11.00	11.45
5	11.45	12.30
	30 min pauze	
6	13.00	13.45
7	13.45	14.30
	15 min pauze	
8	14.45	15.30
9	15.30	16.15

Het PTA

- ▶ Wat moet ik kennen en kunnen?
- ▶ Wanneer moet ik iets af hebben?
- ▶ Hoe zwaar telt het mee?
- ▶ Hoe wordt de toets afgenomen?



Waar vind ik het PTA?

Op de website van school:

www.collegestpaul.nl

Klik op “algemene info “ - PTA.



Praktische opdrachten



- ▶ Je krijgt een cijfer
- ▶ Je laat zien dat je zelfstandig kunt werken
- ▶ Praktische opdrachten tellen mee voor het examen



Handelingsopdrachten

- ▶ Het gaat om vaardigheden
- ▶ Je krijgt geen cijfer, maar voldoende of goed
- ▶ Als de opdracht onvoldoende is, moet hij opnieuw gedaan worden
- ▶ Zolang de beoordeling niet voldoende is, kan er geen examen gedaan worden
- ▶ De opdrachten van klas 3 moeten voldoende zijn om naar klas 4 te kunnen



Waar kan ik de cijfers zien?

- ▶ Ouders kijken mee via Magister (website)
- ▶ Nummer boven cijferkolom is nummer uit PTA



Vakkenpakket BBL

- ▶ Nederlands
- ▶ Engels
- ▶ Wiskunde
- ▶ Economie
- ▶ Dienstverlening en producten óf economie en ondernemen
- ▶ Lich. Oefening
- ▶ Maatschappijleer
- ▶ Kunstvakken 1
- ▶ 4 Keuzevakken
(= combinatiecijfer)



Vakkenpakket KBL

- ▶ Nederlands
- ▶ Engels
- ▶ Lich. Oefening
- ▶ Wiskunde
- ▶ Economie
- ▶ Economie en ondern.
- ▶ Dienstverl. en prod.
- ▶ Kunstvakken 1
- ▶ Maatschappijleer
- ▶ 4 Keuzevakken
(=combinatiecijfer)



Vakkenpakket TL

- ▶ Engels
- ▶ Nederlands
- ▶ Lich.oefening
- ▶ Wiskunde
- ▶ Economie
- ▶ Duits
- ▶ Aardrijkskunde
- ▶ Kunstvakken 1
- ▶ Beeldende vakken tek.
- ▶ Maatschappijleer



Eindexamen

- ▶ School Examen (SE)
- ▶ Centraal Examen (CE)
(digitaal voor BB en KB)
- ▶ In klas 3 begint de afsluiting voor het diploma
(kunstvakken 1 en maatschappijleer)



Slaag-zak regeling

- School Examen (SE) telt voor 50% bij alle leerwegen
- Gemiddeld een 5,5 voor de Centrale Examens (CE)
- Minimaal een 5 voor het vak Nederlands
- Nooit een 3 (ook niet voor een keuzevak)

(De oude regels blijven daarnaast ook gelden)



Geslaagd of gezakt?

<u>Vak</u>	<u>SE</u>	<u>CE</u>	<u>Gemiddeld</u>
Wi	7,1	6,0	7
Ec	6,9	5,0	6
Ne	6,8	5,5	6
En	8,2	5,3	7
D&P	7,5	5,2	6



Einde

